EASYROAD

DETTA ÄR EASYROAD

- Automatisk körjournal
- Kontrollera bilvärme
- Healthcheck för bilen
- Fordonsinfo
- Administratörsvy
- Plug ´n´ play
- Web, iPhone och Android

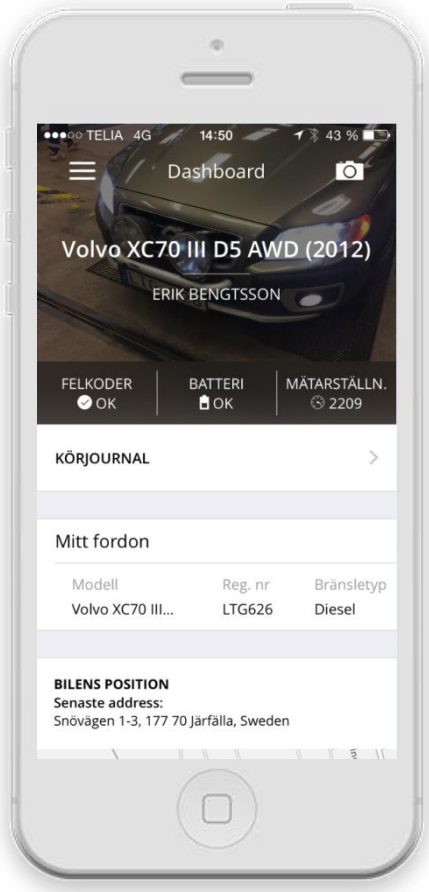

DETTA ÄR EASYROAD

- Dashboard ”startskärmen” visar status och information om bilen
- Batteristatus och eventuella felkoder
- Bilens position och adress
- Fota och lägg in bild på din egna bil i appen
- Direktåtkomst till körjournal och värmestart.

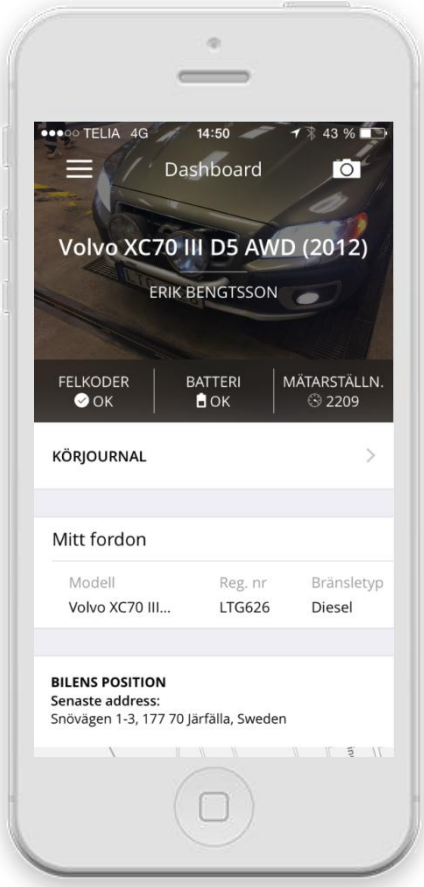

DETTA ÄR EASYROAD

- Lättåtkomlig meny med nuvarande funktioner och vyer med plats för nya!

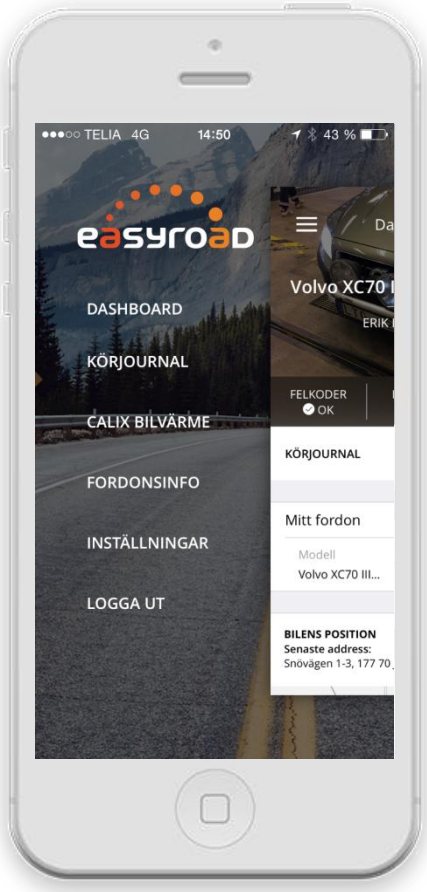

KÖRJOURNAL

MARKNADENS ENKLASTE KÖRJOURNAL

- Godkänd av skatteverket
- Automatisk sammanställning av resor
- Sammanfoga resor
- Färgmarkering av kategorier (tjänst/privat/faktureras)
- Rapportering och export av resor
- Filtrering av resor

MARKNADENS ENKLASTE KÖRJOURNAL

- Enkel kategorihantering
- Resa på karta
- Reseinformation
- Skapa egna platser
- Ange ärende (valfritt)

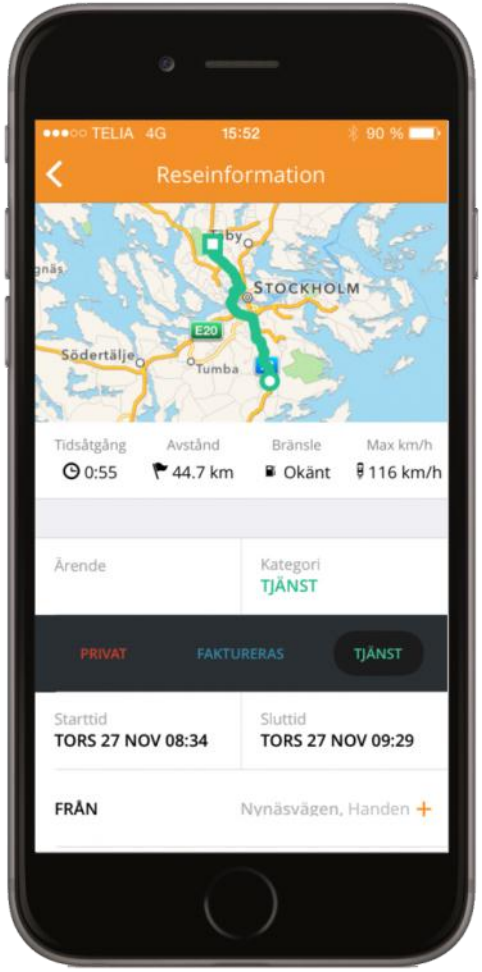

MARKNADENS ENKLASTE KÖRJOURNAL

- Automatiska regler för kategorihantering
- Välj vilka dagar och mellan vilka tider en kategori skall vara standard för resan.
- T.ex. tjänsteresa som standard mån-fre mellan kl 8-17 annars privat.

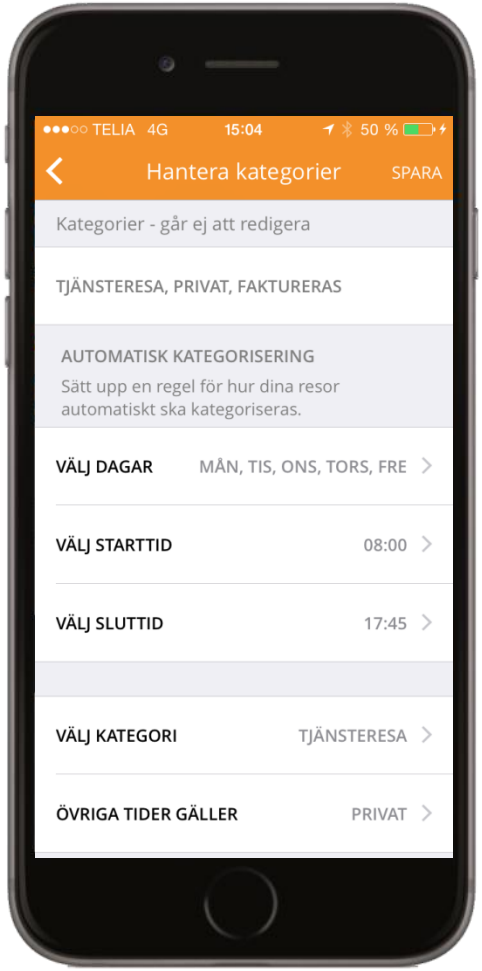

MARKNADENS ENKLASTE KÖRJOURNAL

- Lägg till, döp och hantera platser du brukar besöka

ADMINISTRATÖRSVY

DASHBOARD

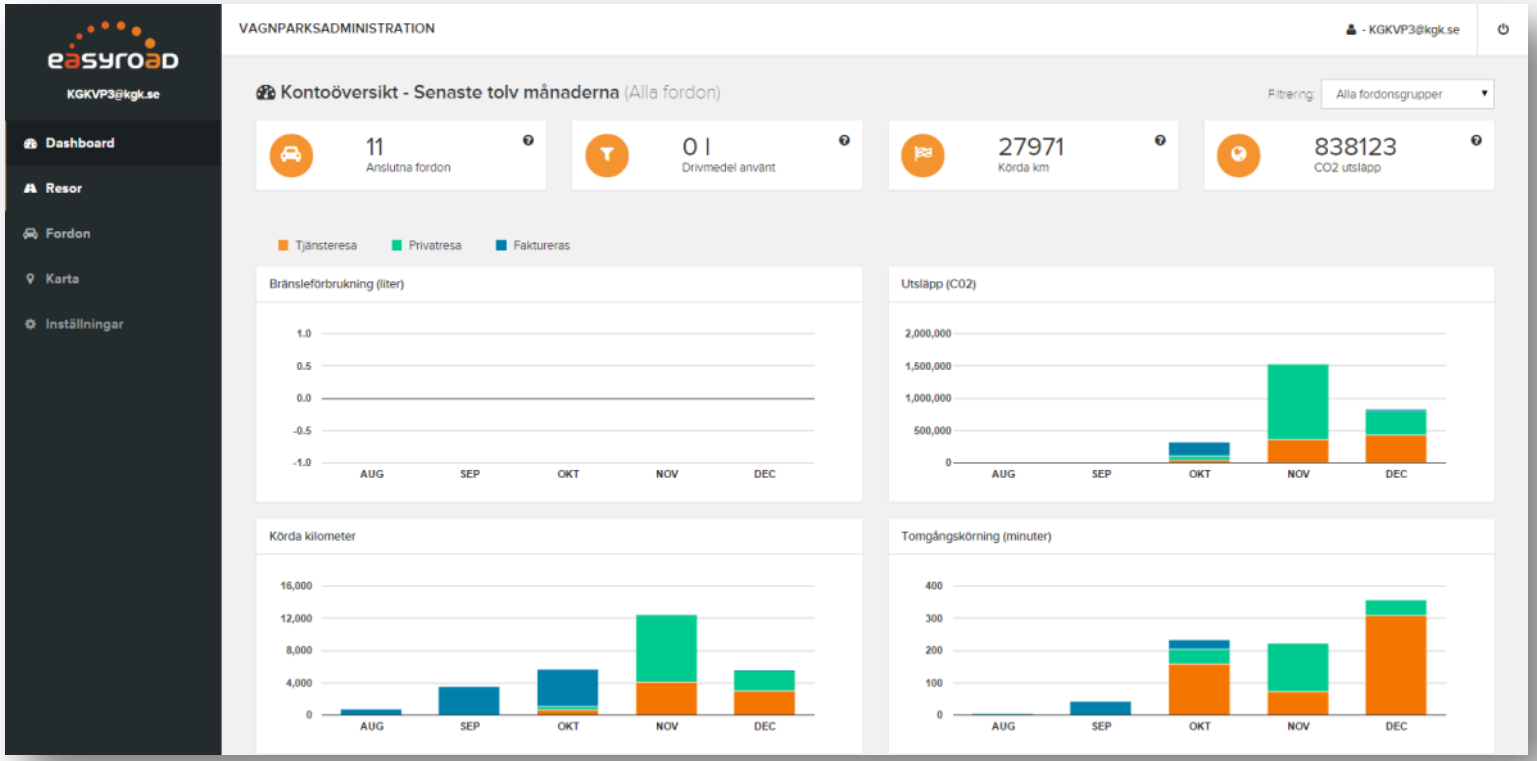

- Ett verktyg för administratören, inte för ingenjören!
- Snabb överblick av fordonsparken, oavsett antal fordon

RESESAMMANSTÄLLNING

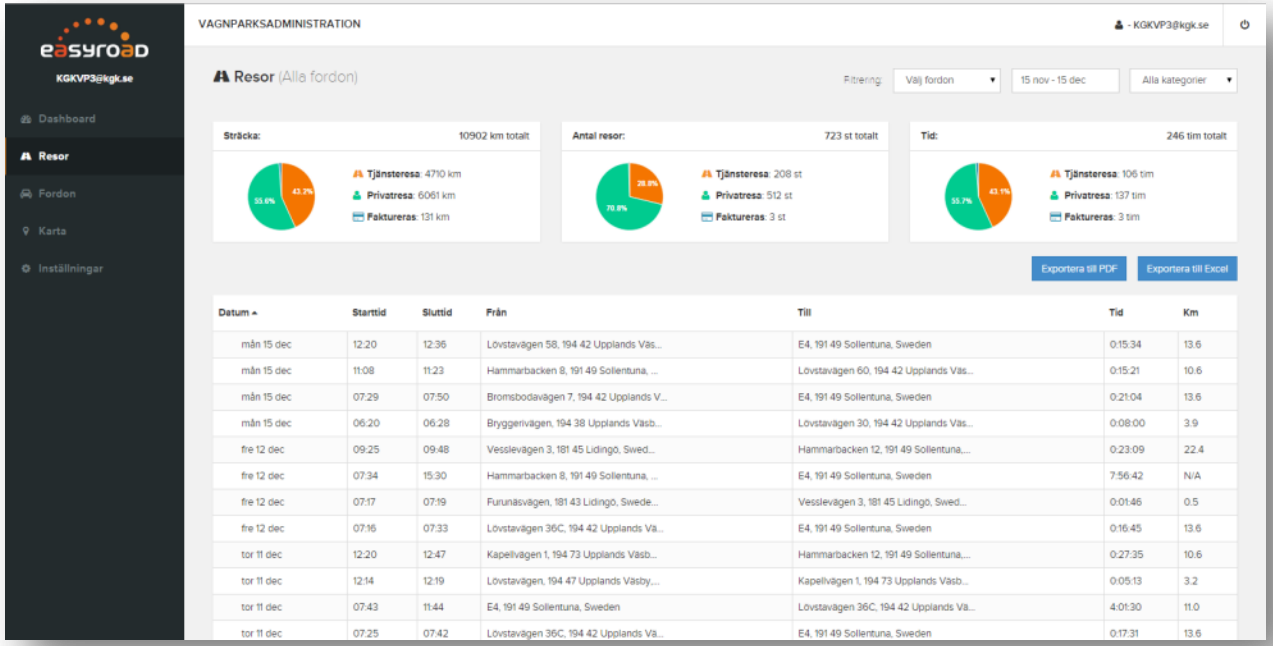

- Sammanställning av inrapporterade tjänsteresor
- Körjournalsrapporter enligt skatteverkets krav
- Statistik för effektivisering av bilanvändandet
- Enkla exportfunktioner av valda resor

FORDONSÖVERSIKT

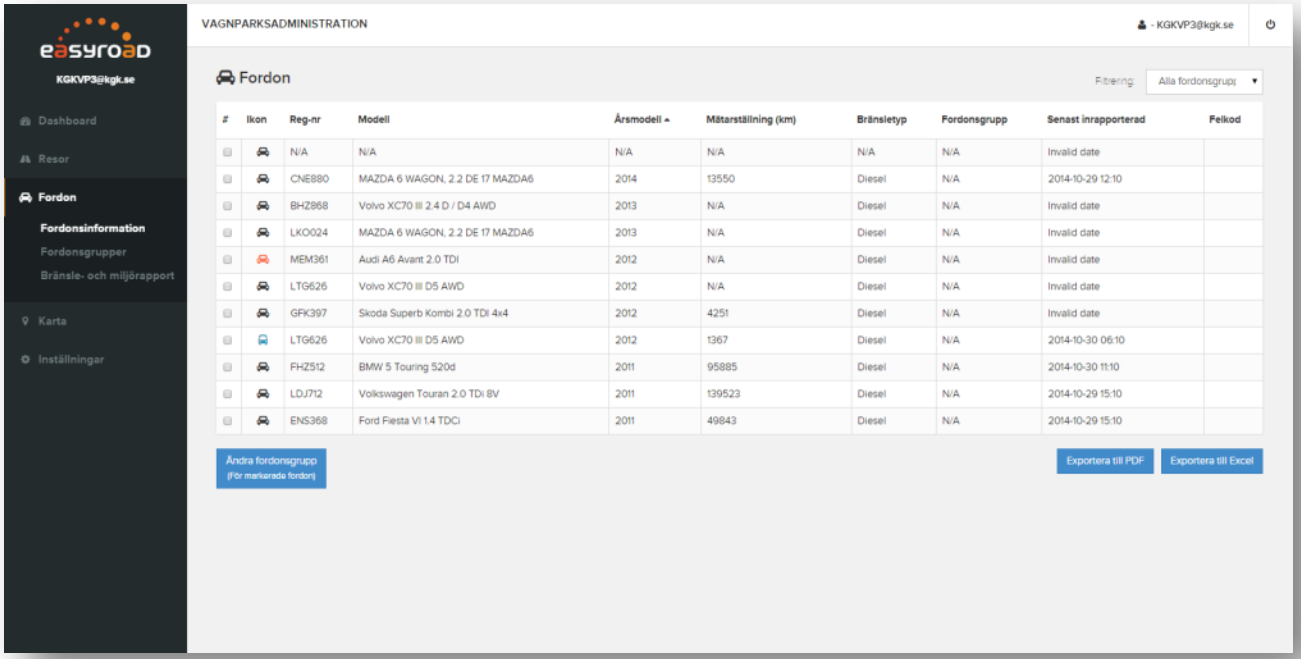

#	Ikon	Reg-nr	Modell	Årsmodell	Mätarställning (km)	Bränsletyp	Fordonsgrupp	Senast inrapporterad	Felkod
		N/A	N/A	N/A	N/A	N/A	N/A	Invalid date	
		CNE880	MAZDA 6 WAGON, 2.2 DE 17 MAZDA6	2014	13550	Diesel	N/A	2014-10-29 12:10	
		BHZ868	Volvo XC70 III 2.4 D / D4 AWD	2013	N/A	Diesel	N/A	Invalid date	
		LKO024	MAZDA 6 WAGON, 2.2 DE 17 MAZDA6	2013	N/A	Diesel	N/A	Invalid date	
		MEM361	Audi A6 Avant 2.0 TDI	2012	N/A	Diesel	N/A	Invalid date	
		LTG626	Volvo XC70 III D5 AWD	2012	N/A	Diesel	N/A	Invalid date	
		GFK397	Skoda Superb Kombi 2.0 TDI 4x4	2012	4251	Diesel	N/A	Invalid date	
		LTG626	Volvo XC70 III D5 AWD	2012	1367	Diesel	N/A	2014-10-30 06:10	
		FHZ512	BMW 5 Touring 520d	2011	95885	Diesel	N/A	2014-10-30 11:10	
		LDJ712	Volkswagen Touran 2.0 TDi 8V	2011	139523	Diesel	N/A	2014-10-29 15:10	
		ENS368	Ford Fiesta VI 1.4 TDCi	2011	49843	Diesel	N/A	2014-10-29 15:10	

- Sammanställning av företagets fordonspark
- Behörighetsstyrd visning
- Skapa fordonsgrupper
- Bränsle och miljörapporter
- Tilldela olika Ikoner för tydligare visning på karta

REALTIDSKARTA

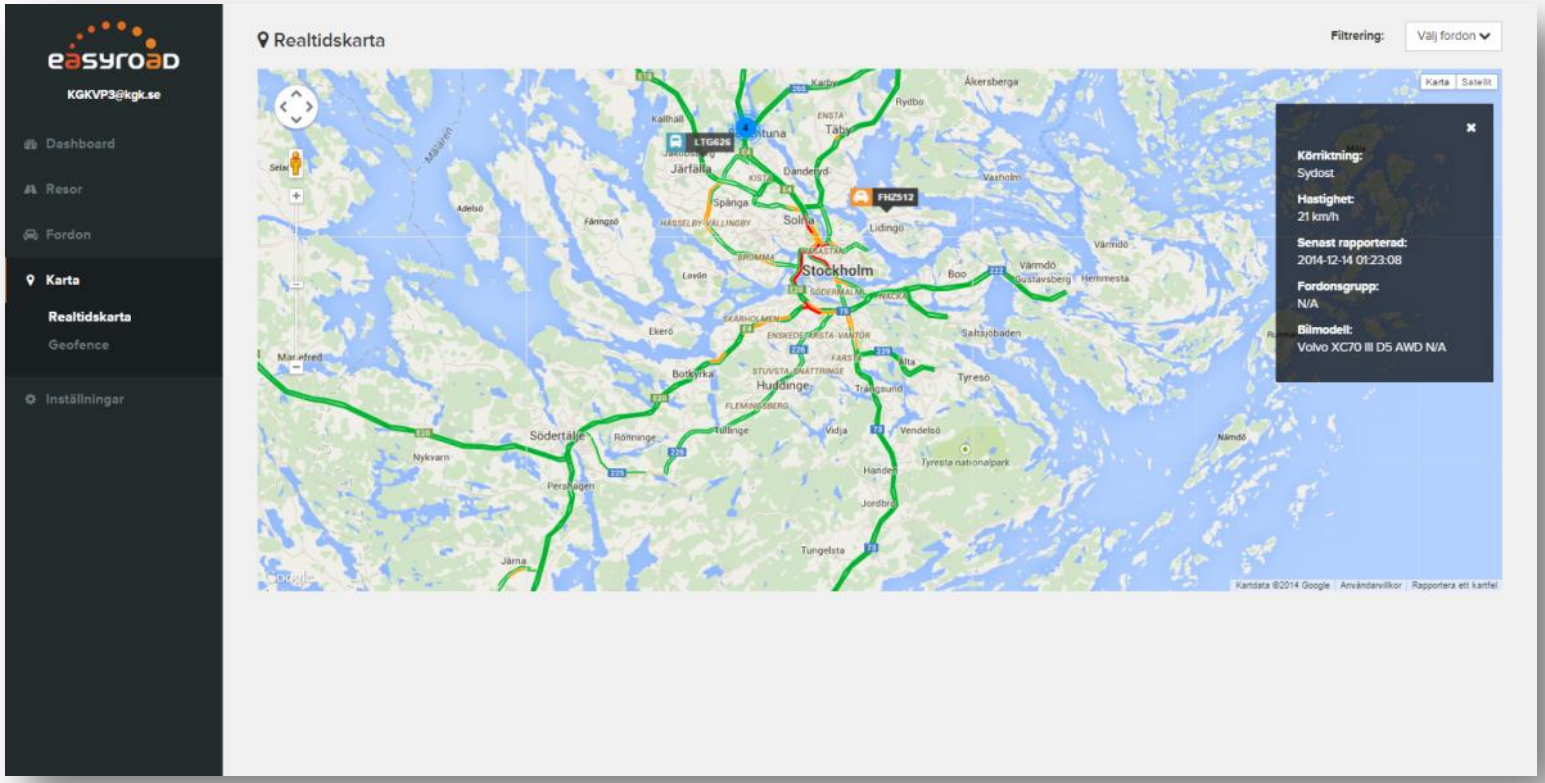

- Realtidskarta över fordonen
- Aktuell trafiksituation
- Realtidskarta är valbart för respektive företagskonto

GEOFENCE

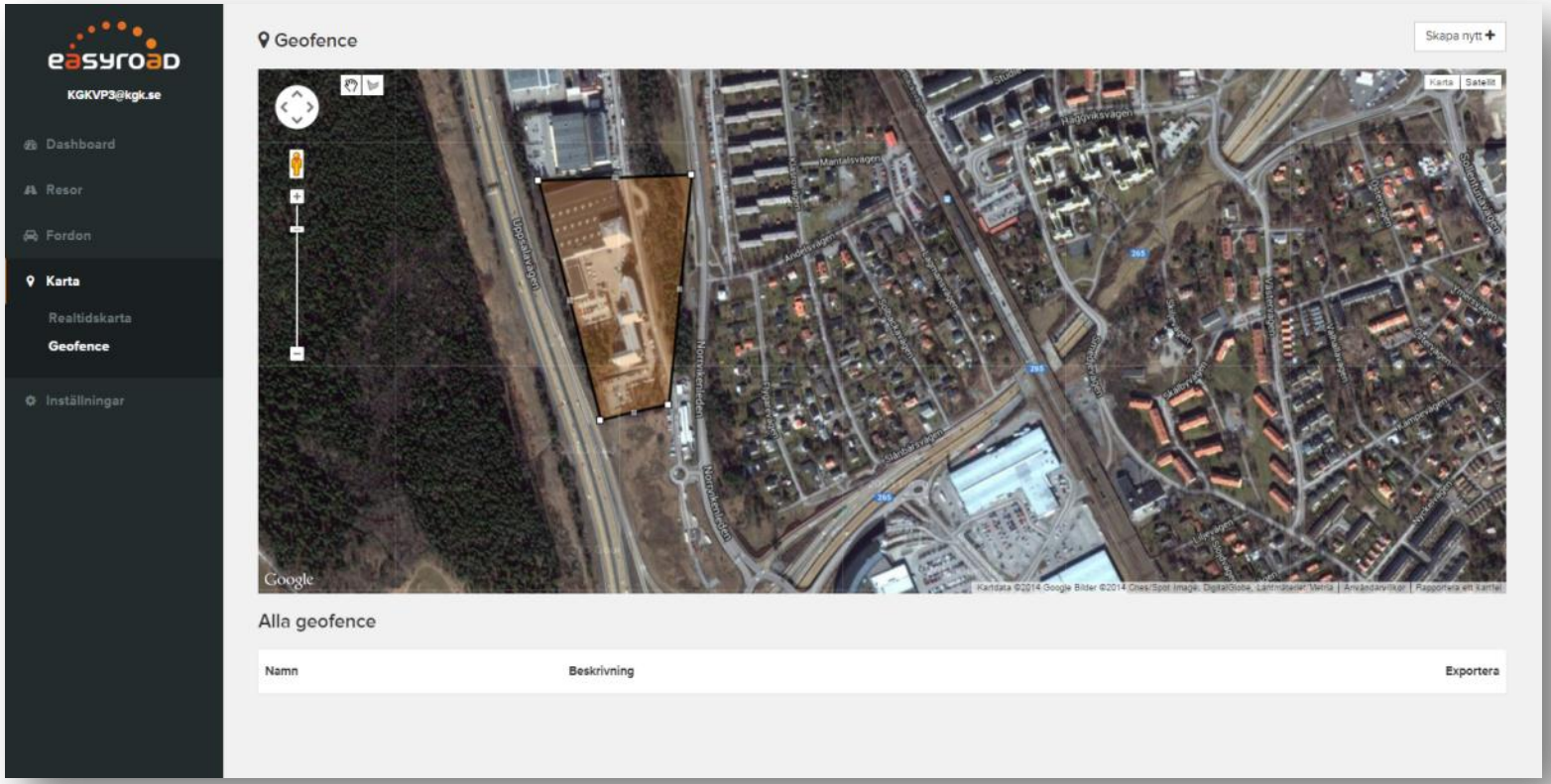

- Skapa egna områden
- Besöksrapporter när fordon åker in samt ut ur området

BILVÄRME

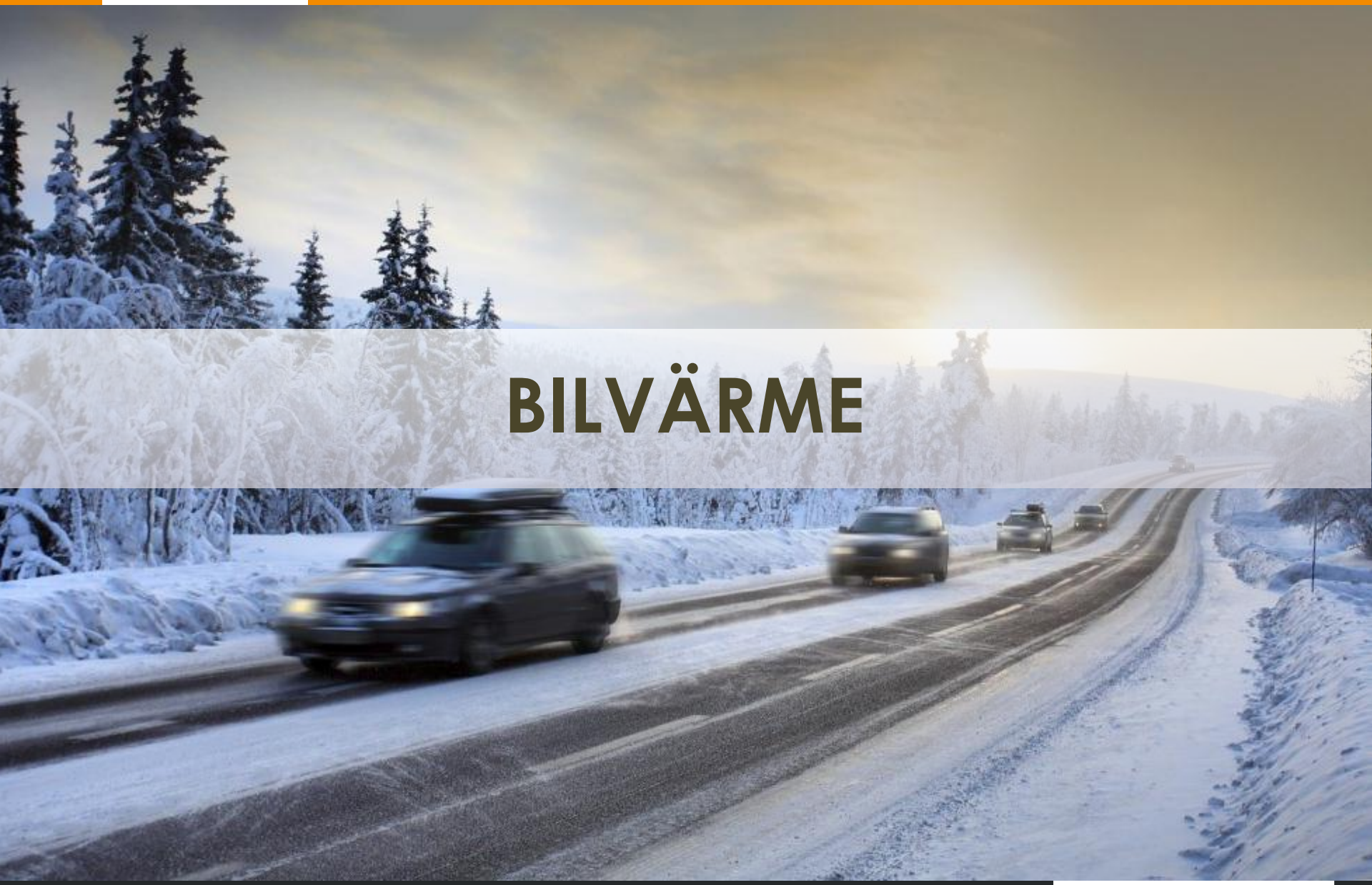

STYR CALIX BILVÄRMESYSTEM

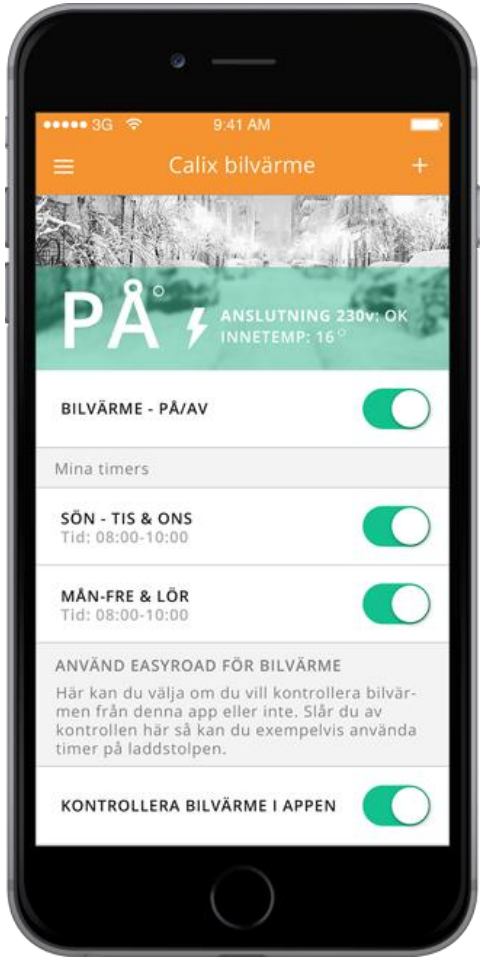

- Starta bilvärmen var du än befinner dig
- Schemalagda starttider
- Valbar gångtid
- Push-notiser med statusinformation
- Plug `n`Play

HÅRDVARA

HÅRDVARA MINST I KLASSEN

- Plug `n`Play
- 40 x 40 x 20mm
- GSM/GPRS (2G/3G)
- GPS (50-kanaler A-klass
- Bluetooth (4.0)
- Förinstallerat SIM-kort
- Internminne (1 år)
- Termometer och accelerometer för kommande funktioner

CALIX BLÅTANDSRELÄ

- Plug `n`Play
- Bluetooth (4.0)
- Parning med OBDII-enheten via appen
- Strömförsörjd via 230V (Ingen 12V-anslutning)

OBDII SKARVKABLAGE

- Tillbehörsartikel som behövs på ca. 20% av fordonsparken
- Längd = 30 cm
- Inkluderat tejp för fastsättning av OBDII-enheten

INSTALLATION

KOM IGÅNG

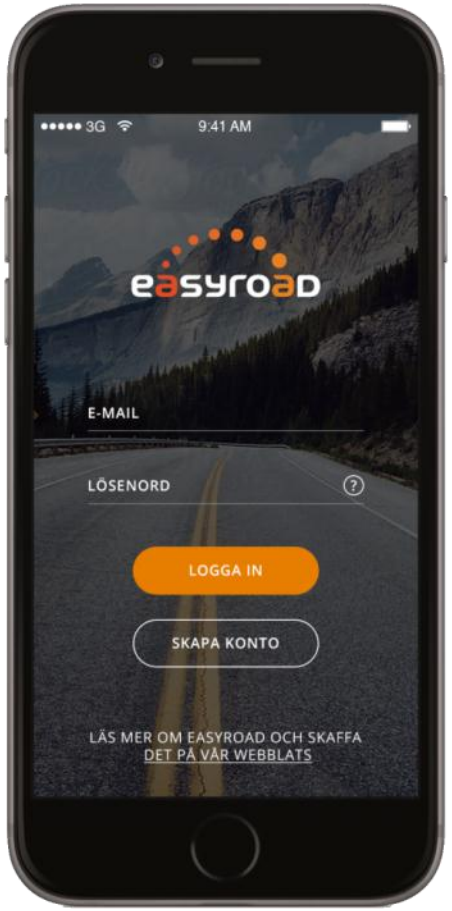

1. Du måste ha appen ”Easyroad” installerad i din mobil.Appen hittar du på Google Play eller i App Store.

2. Registrera dina uppgifter i appen och scanna av QR-koden på Easyroadenheten.

3. Anslut Easyroadenheten till bilens OBD-port*.

4. Nu kan du köra! Enheten kommer automatiskt att koppla upp mot Easyroad och genomföra en kalibrering.

PLACERING AV OBDII KONTAKT

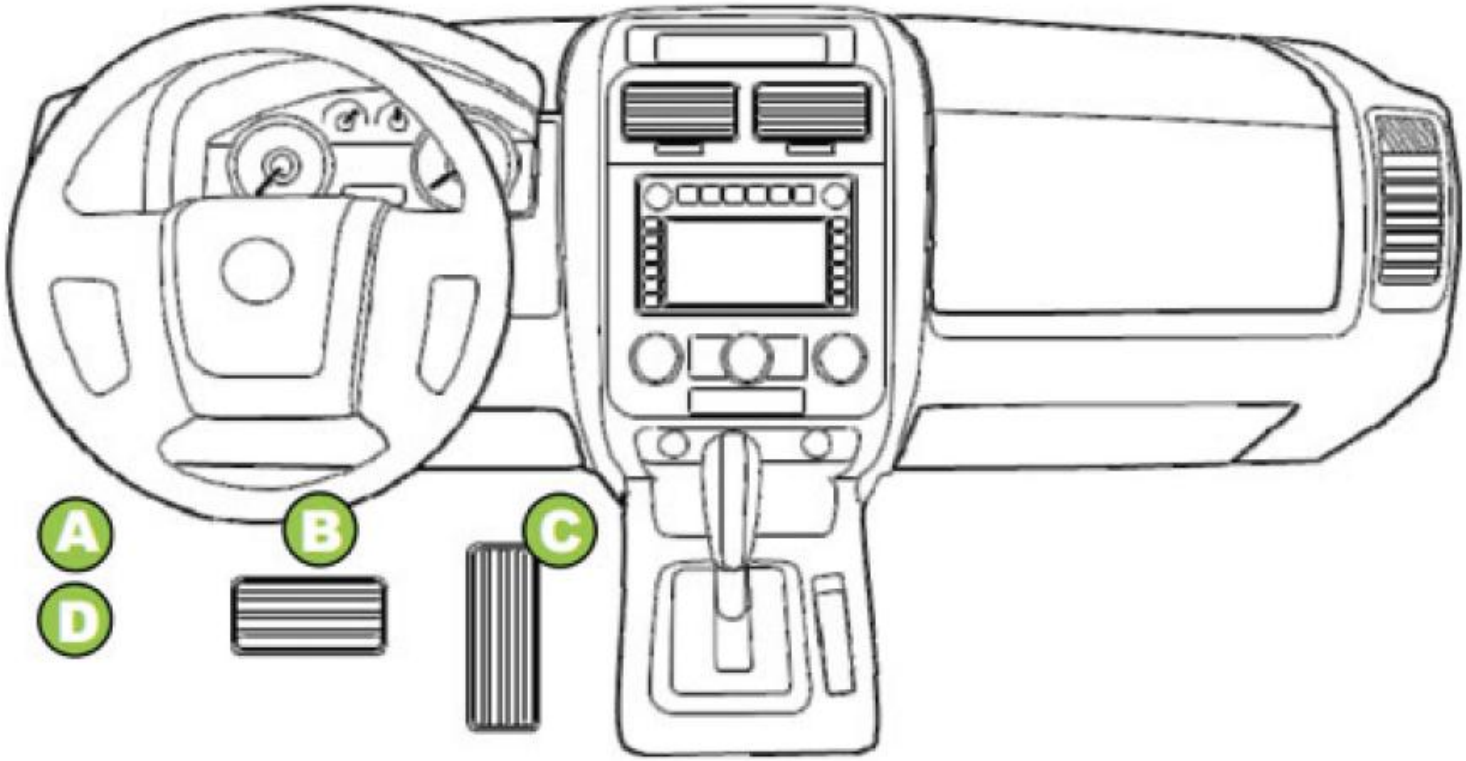

MONTERING AV BLÅTANDSRELÄ

CBT4

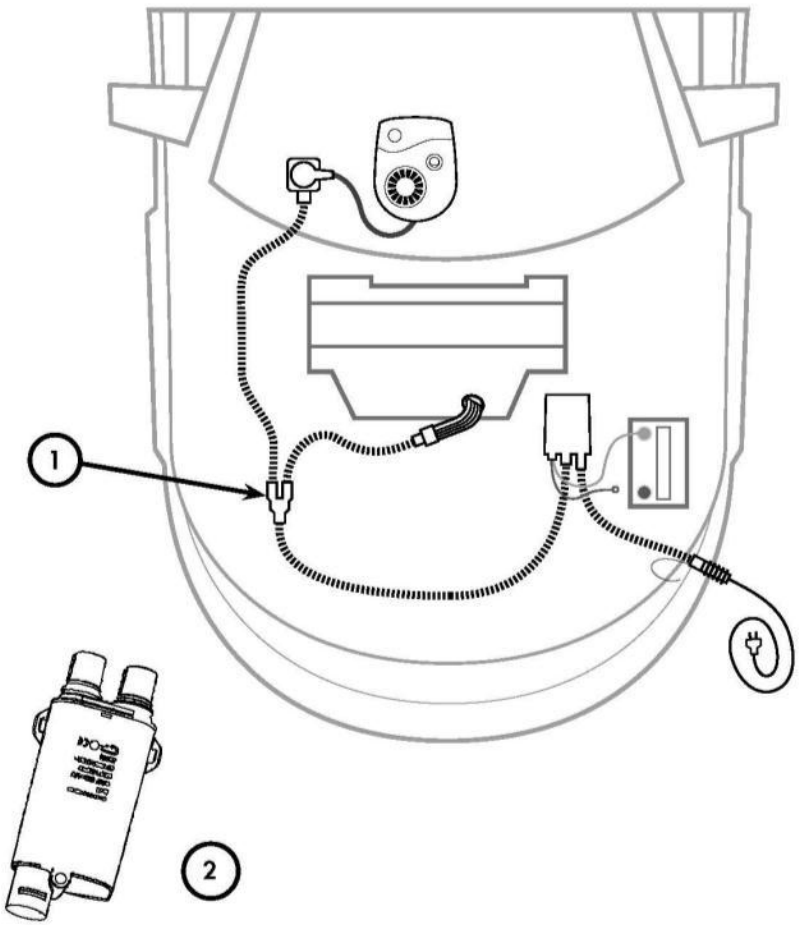

SVENSKA

Befintlig motorvärmarinstallation: Ta bort grenuttaget (**1**) och ersätt det med Calix Bluetooth relä (**2**).

Nyinstallation: Montera Calix Bluetooth relä (**2**) istället för grenuttaget (**1**).

SUOMI

Olemassa oleva moottorinlämmitinasennus: Poista haaroituskappale (**1**) ja korvaa se Calix Bluetooth releellä (**2**).

Uusi asennus: Asenna Calix Bluetooth rele (2) haaroituskappaleen tilalle.

ENGLISH

Existing engine preheating system: Remove the multiple socket (**1**) and replace it with Calix Bluetooth relay (**2**).

New Installations: Install the Calix Bluetooth relay (**2**) instead of the multiple socket (**1**).