



BLUETOOTH TIMER

Adroid-handbok
Svensk

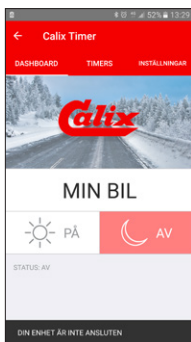


Calix Timer kommunicerar via Bluetooth och har en räckvidd som räcker i och i nära anslutning till bilen. Bluetooth måste vara aktiverat i mobiltelefonen.

För mer information, besök www.calix.se

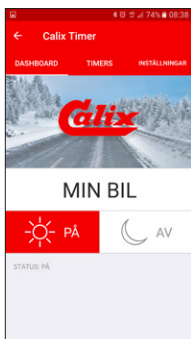


PÅ/AV

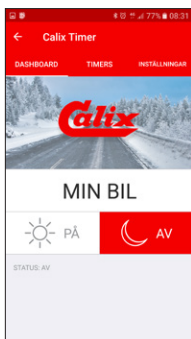


1. Manuella På- och Av-inställningar

Timers finns bara tillgängliga i närheten av bilen.



2. Översikt: Manuellt påslagen.



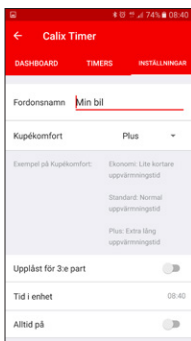
3. Översikt: Manuellt avstängd.

INSTÄLLNINGAR

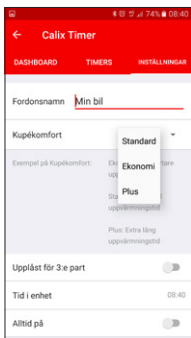
Kupékomfort Ekonomi erbjuder en kortare uppvärmningstid, men ändå tillräckligt lång för att bilen ska må bra. Passar även till lite mindre bilar.

Standard passar bra till normalstora bilar.

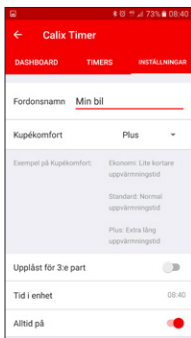
Plus innebär en lite längre uppvärmningstid. Bra för större bilar och/eller vid extra kallt klimat.



1. Inställningar.

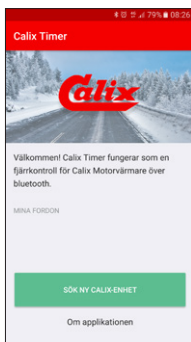


2. Inställning av Kupékomfort.



3. "Alltid på"-läget åsidosätter övriga timers.

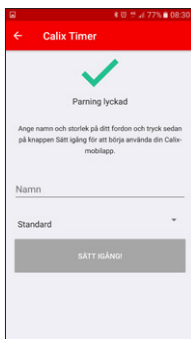
KOMMA IGÅNG



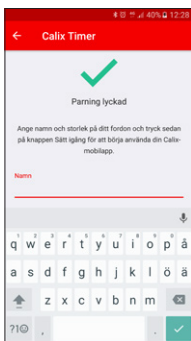
1. Parkopp-
ling.
Klicka för
att starta
sökning.



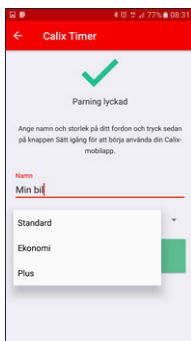
2. Appen
söker efter
din enhet.



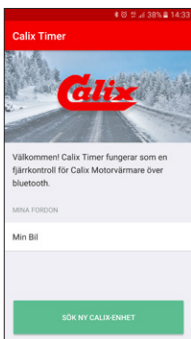
3. Enhet
funnen.
Obs: Din
telefon
måste ha
Bluetooth
aktiverat.



4. Ange ett
namn för
din bil.



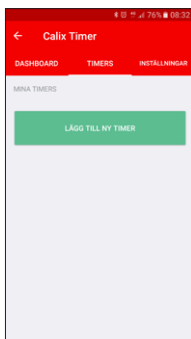
5. Välj kupé-
komfort.



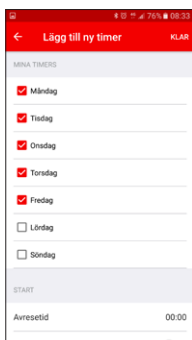
6. Din Calix
Timer är
nu redo att
användas.

AUTOSTART-LÄGE

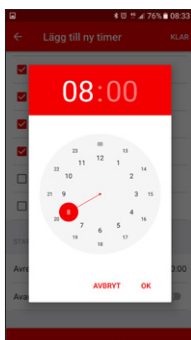
– Calix Timer räknar automatiskt ut när uppvärmningen ska startas, baserat på aktuell utomhustemperatur.



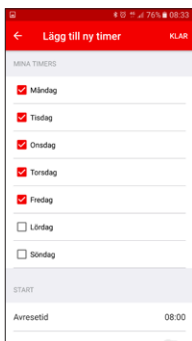
1. Ställ in Timer, Autostart-läge.



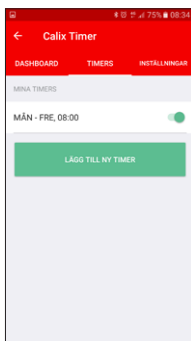
2. Välj de dag(ar) som ska aktiveras.



3. Ställ in din avresetid.



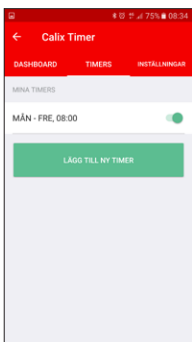
4. Spara dina inställningar.



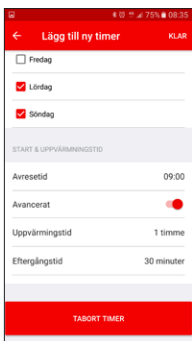
5. Din Calix-timer är nu aktiverad.

OBS! Om du kommer efter inställd avresetid hålls din bil uppvärmd med hjälp av den intelligenta puls-funktionen för att spara energi.

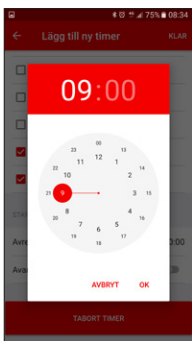
AVANCERAT LÄGE



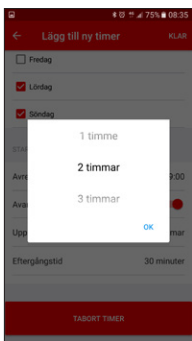
1. Ställ in Timer, Avancerat läge.



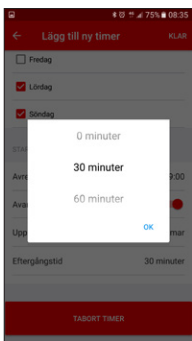
2. Välj de dag(ar) som ska aktiveras.



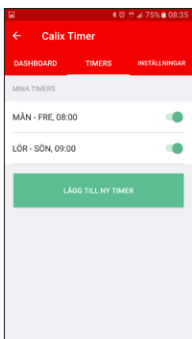
3. Ställ in din avresetid.



4. Ställ in uppvärmningstid. Detta bestämmer hur långt innan avresetiden motorvärmaren startas.



5. Ställ in eftergångstid. Detta bestämmer hur långt efter avresetiden som motorvärmaren går.



6. Din Calix-timer är nu aktiverad.



LUGN!

Med ett Calix-system behöver inte vintern vara en plåga. Våra motorvärmare ger dig en uppvärmd och startklar motor.

Detta är inte bara bra för dig och din bil utan även för miljön. En uppvärmd motor släpper nämligen ut mindre avgaser.

Med våra kupévärmare är det slut med stelfrusna fingrar och igenisade vindrutor.

Med Calix kan du njuta av vintern, varken du eller din bil behöver längre frysa.

Calix AB
Box 5026
630 05 Eskilstuna
Sverige

Tfn:
016-10 80 00

Support:
016-10 80 90

Fax:
016-13 22 45

E-post:
info@calix.se

E-post:
teknik@calix.se

Hemsida:
www.calix.se

